










клемма , 1000А , 4Р ,

Тип **K4X185/4**
Каталог № **074850**

Программа поставок

| | | | |
|---|----------------|---------------|---|
| Ассортимент | | | Общие принадлежности к двери распределительного шкафа |
| Функция продукции | | | Дополнительное оснащение для распределительного шкафа |
| Принадлежности | | | Соединительные клеммы |
| Принадлежности | | | Соединительные клеммы 160 – 1000 А |
| Номинальные выдерживаемые напряжения изоляции | U _i | В перем. тока | 1000 |
| Описание | | | включая таблички для маркировки клемм: U, V, W - X, Y, Z - L1, L2, L3 - T1, T2, T3 - PE, N, PEN,  Соответствие номинального тока → сечений соединений согл. IEC/EN 60439, VDE 0660, часть 500, или EN 50021 Наружное соединение для круглых и секторных проводов, другая сторона для медной полосы |
| Расчетный рабочий ток | I _e | А | 1000 |
| Полюсы | | | 4 |

Поперечные сечения соединения

| | | | |
|---------------------------|--|----|--|
| Медный/алюминиевый кабель | | | <ul style="list-style-type: none">  Cu  многожильный круглый проводник  многожильный секторный кабель  Круглый проводник одножильный  одножильный секторный кабель Al  Круглый проводник одножильный  одножильный секторный кабель |
| Ал. кабель | | | 2 x 150 - 300 4 x 50 - 185 |
| Медная полоса | | мм | 2 x 240 4 x 120 - 150 2 x (11 x 21 x 1) 10 x 40 x 1 10 x 50 x 1 |
| электропроводник | | | # Медная полоса 60 x 15  Медная шина |

Указания Комплекты для переоборудования с плоского на кабельное подключение поставляются отдельно
Крышки клемм поставляются отдельно

Технические характеристики согласно ETIM 7.0

| | | | |
|---|--|---|----------|
| Energy distribution systems (EG000015) / Rail terminal bar (EC000275) | | | |
| Электротехника, электроника, системы автоматизации / Электроизоляционные и контактные материалы / Energy distribution system / Rail terminal bar clamp (ecl@ss10.0.1-27-40-06-03 [AC0369011]) | | | |
| Number of poles | | | 4 |
| Nominal current | | А | 1000 |
| Connection type | | | Screwing |
| Mounting method | | | Screw |
| Number of connections total | | | 8 |
| Number of connections < 6 mm ² | | | 0 |
| Number of connections 10 mm ² | | | 0 |
| Number of connections 16 mm ² | | | 0 |

| | | | |
|--|--|----|-----|
| Number of connections 25 mm ² | | | 0 |
| Number of connections > 25 mm ² | | | 8 |
| Number of connections < AWG 6 | | | 0 |
| Number of connections AWG 6 | | | 0 |
| Number of connections AWG 4 | | | 0 |
| Number of connections AWG 2 | | | 0 |
| Number of connections AWG 4/0 | | | 0 |
| Number of connections 250 kcmil | | | 0 |
| Number of connections > 250 kcmil | | | 0 |
| Contact safe | | | Yes |
| Height | | mm | 196 |
| Width | | mm | 334 |
| Depth | | mm | 165 |