



Автоматический выключатель 6А, кривая отключения В, 3 полюса, откл. способность 10 кА

Тип **FAZ-B6/3**
Каталог № **278841**
Alternate Catalog **FAZ-B6/3**
No.

Abbildung ähnlich

Программа поставок

Основная функция			Линейные защитные автоматы
Полюсы			3-полюсн.
Характеристика срабатывания			B
Применение			Коммутационные устройства для промышленного оборудования и специальных зданий
Расчетный рабочий ток	I_n	A	6
Измерительная коммутационная способность по IEC/EN 60947-2	I_{cu}	кА	15
Ассортимент			FAZ

Технические характеристики

Электрический

Стандарты и предписания			IEC/EN 60947-2 IEC/EN 60898
Номинальное напряжение	U_e	B	
	U_e	B перем. тока	240/415
		B пост. тока	60 (на полюс)
Номинальное напряжение в соответствии с UL	U_n	B пер. тока	480Y/277
Измерительная коммутационная способность по IEC/EN 60947-2	I_{cu}	кА	15
Отключающая способность в соответствии с UL		кА	10 (UL1077)
Максимальное рабочее напряжение согласно стандарту IEC/EN 60947-2		B пер. тока	440
Номинальная коммутационная способность согласно стандарту IEC/EN 60947-2 (при максимальном рабочем напряжении)	I_{cu}	кА	10
Номинальная рабочая наибольшая отключающая способность согласно стандарту IEC/EN 60947-2 (при максимальном рабочем напряжении)	I_{cs}		7,5 кА
Номинальное напряжение согласно стандарту IEC/EN 60898-1	U_n	B пер. тока	415
Номинальная коммутационная способность согласно стандарту IEC/EN 60898-1	I_{cn}	кА	10
Номинальная рабочая наибольшая отключающая способность согласно стандарту IEC/EN 60898-1	I_{cs}		7,5 кА
Эксплуатационное быстродействие		кА	7.5
Характеристика			B, C, D, K, S, Z
макс. входной предохранитель		A gL/gG	125
Класс селективности			3
срок службы			
срок службы	Переключени:		> 10000
Направление подвода питания			любая

Механический

Монтажный размер колпачков		мм	45
Цокольный размер корпуса		мм	80
Монтажная ширина на полюс		мм	17.5
Монтаж			DIN рейка IEC/EN 60715
Класс защиты			IP20, IP40 (встроенный)
Клеммы вверху и внизу			Зажимы/приподнятые зажимы

Защита клемм			защита от прикосновения пальцами и тыльной стороной кистей рук согласно BGV A2
Поперечные сечения соединения		мм ²	
		мм ²	1 × 25
		мм ²	2 × 10
Толщина материала сборной шины		мм	0,8 - 2
установочное положение			любая

Bauartnachweis nach IEC/EN 61439

Технические характеристики для подтверждения типа конструкции			
Номинальный ток для указания потери мощности	I _n	A	6
Потеря мощности на полюс, в зависимости от тока	P _{vid}	W	0
Потеря мощности оборудования, в зависимости от тока	P _{vid}	W	5.5
Статическая потеря мощности, не зависит от тока	P _{vs}	W	0
Способность отдавать потери мощности	P _{ve}	W	0
Мин. рабочая температура		°C	-40
Макс. рабочая температура		°C	75
			линейно на каждый +1°C ведет к 0,5% уменьшения допустимой токовой нагрузки
Проверка конструкции IEC/EN 61439			
10.2 твёрдость материалов и деталей			
10.2.2 Коррозионная стойкость			Требования производственного стандарта выполнены.
10.2.3.1 Нагревостойкость изоляции			Требования производственного стандарта выполнены.
10.2.3.2 Сопротивление изоляционных материалов при обычном нагреве			Требования производственного стандарта выполнены.
10.2.3.3 Сопротивление изоляционных материалов при сильном нагреве			Требования производственного стандарта выполнены.
10.2.4 Устойчивость к ультрафиолетовому излучению			Требования производственного стандарта выполнены.
10.2.5 Подъём			Не имеет значения, поскольку необходимо оценить всё коммутационное оборудование.
10.2.6 Испытание на удар			Не имеет значения, поскольку необходимо оценить всё коммутационное оборудование.
10.2.7 Ярлыки			Требования производственного стандарта выполнены.
10.3 Класс защиты изоляции			Не имеет значения, поскольку необходимо оценить всё коммутационное оборудование.
10.4 Воздушные промежутки и пути утечки тока			Требования производственного стандарта выполнены.
10.5 Защита от удара электрическим током			Не имеет значения, поскольку необходимо оценить всё коммутационное оборудование.
10.6 Монтаж оборудования			Не имеет значения, поскольку необходимо оценить всё коммутационное оборудование.
10.7 Внутренние электрические цепи и соединения			Находится в сфере ответственности компании, монтирующей распределительные устройства.
10.8 Подключения проводов, введённых снаружи			Находится в сфере ответственности компании, монтирующей распределительные устройства.
10.9 Свойства изоляции			
10.9.2 Электрическая прочность при рабочей частоте			Находится в сфере ответственности компании, монтирующей распределительные устройства.
10.9.3 Прочность по отношению к импульсному напряжению			Находится в сфере ответственности компании, монтирующей распределительные устройства.
10.9.4 Проверка оболочек кабелей из изолирующего материала			Находится в сфере ответственности компании, монтирующей распределительные устройства.
10.10 Нагрев			Расчёт параметров нагрева находится в сфере ответственности компании, монтирующей распределительные устройства. Компания Eaton указывает данные по потере мощности устройств.
10.11 Стойкость к коротким замыканиям			Находится в сфере ответственности компании, монтирующей распределительные устройства. Соблюдать указания для коммутационных устройств.
10.12 Электромагнитная совместимость			Находится в сфере ответственности компании, монтирующей распределительные устройства. Соблюдать указания для коммутационных устройств.
10.13 Механическая функция			Для устройства требования считаются выполненными, если были соблюдены данные инструкции по монтажу (IL).

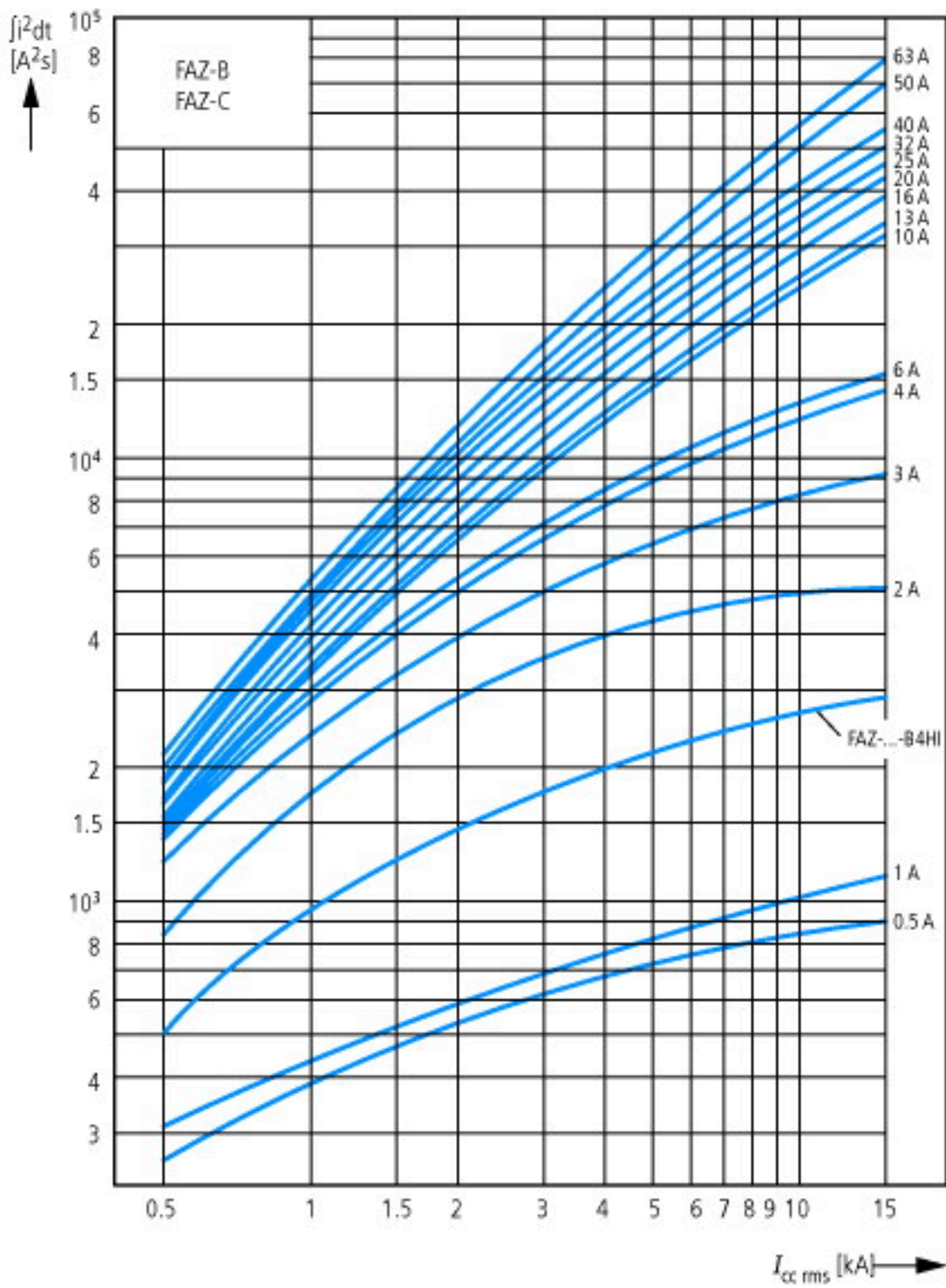
Технические характеристики согласно ETIM 7.0

Circuit breakers and fuses (EG000020) / Miniature circuit breaker (MCB) (EC000042)		
Электротехника, электроника, системы автоматизации / Электроустановки, электромонтажные материалы / Линейные защитные автоматы, предохранители / Линейные защитные автоматы (ecl@ss10.0.1-27-14-19-01 [AAB905014])		
Release characteristic		B
Number of poles (total)		3
Number of protected poles		3
Rated current	A	6
Rated voltage	V	400
Rated insulation voltage Ui	V	440
Rated impulse withstand voltage Uimp	kV	4
Rated short-circuit breaking capacity Icn EN 60898 at 230 V	kA	10
Rated short-circuit breaking capacity Icn EN 60898 at 400 V	kA	10
Rated short-circuit breaking capacity Icu IEC 60947-2 at 230 V	kA	15
Rated short-circuit breaking capacity Icu IEC 60947-2 at 400 V	kA	15
Voltage type		AC
Frequency	Hz	50 - 60
Current limiting class		3
Suitable for flush-mounted installation		No
Concurrently switching N-neutral		No
Over voltage category		3
Pollution degree		2
Additional equipment possible		Yes
Width in number of modular spacings		3
Built-in depth	mm	70.5
Degree of protection (IP)		IP20
Ambient temperature during operating	°C	-25 - 75
Connectable conductor cross section multi-wired	mm ²	1 - 25
Connectable conductor cross section solid-core	mm ²	1 - 25

Апробации

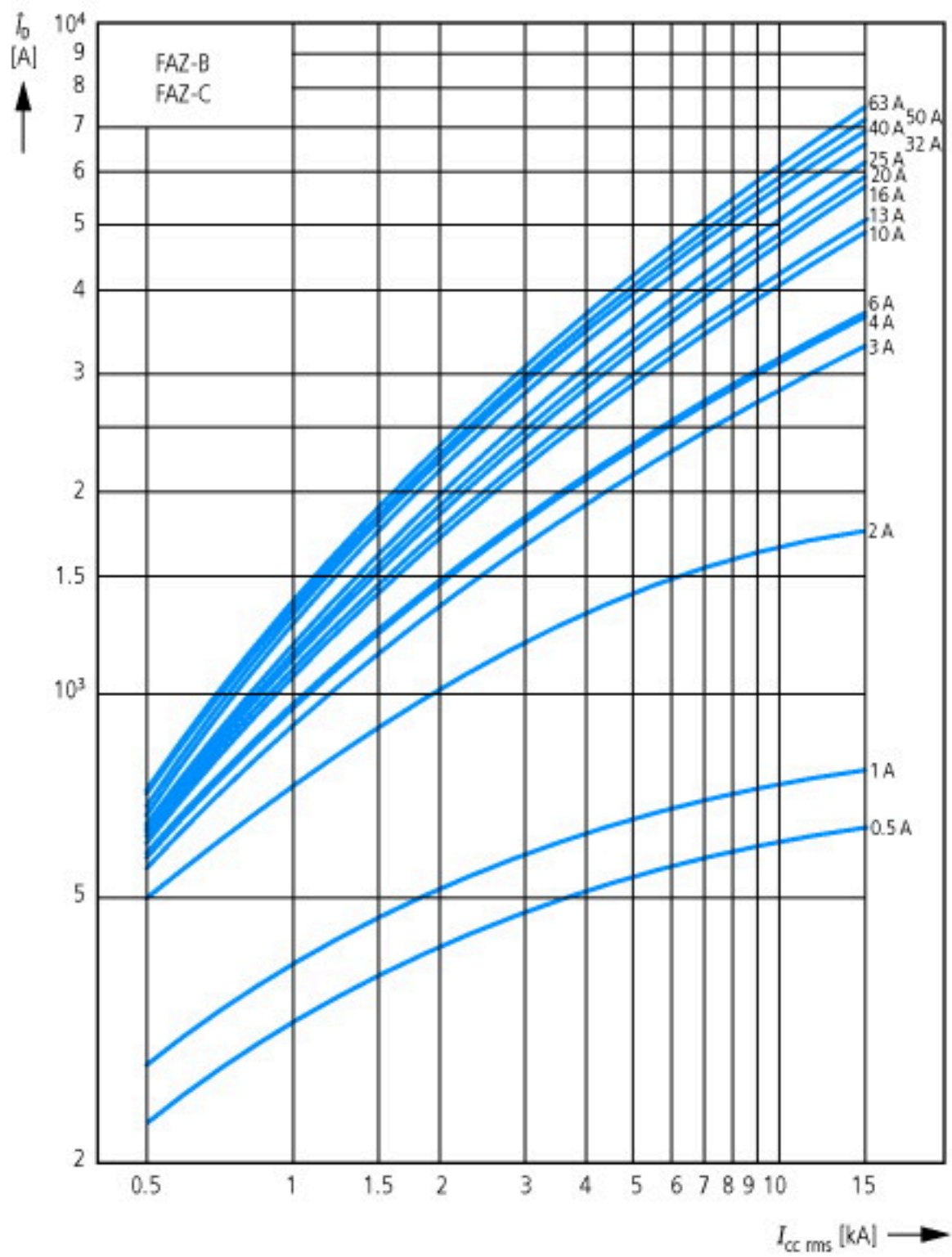
Product Standards		IEC/EN 60947-2; IEC/EN 60898; EN 45545-2; IEC 61373; UL 1077; CSA-C22.2 No. 235; CE marking
UL File No.		E177451
UL Category Control No.		QVNU2, QVNU8
CSA File No.		204453
CSA Class No.		3215-30
North America Certification		UL recognized, CSA certified
Conditions of Acceptability		Supplementary Protector only
Suitable for		Branch Circuits; not as BCPD
Current Limiting Circuit-Breaker		No
Max. Voltage Rating		480Y/277 VAC
Degree of Protection		IEC: IP20; UL/CSA Type: -

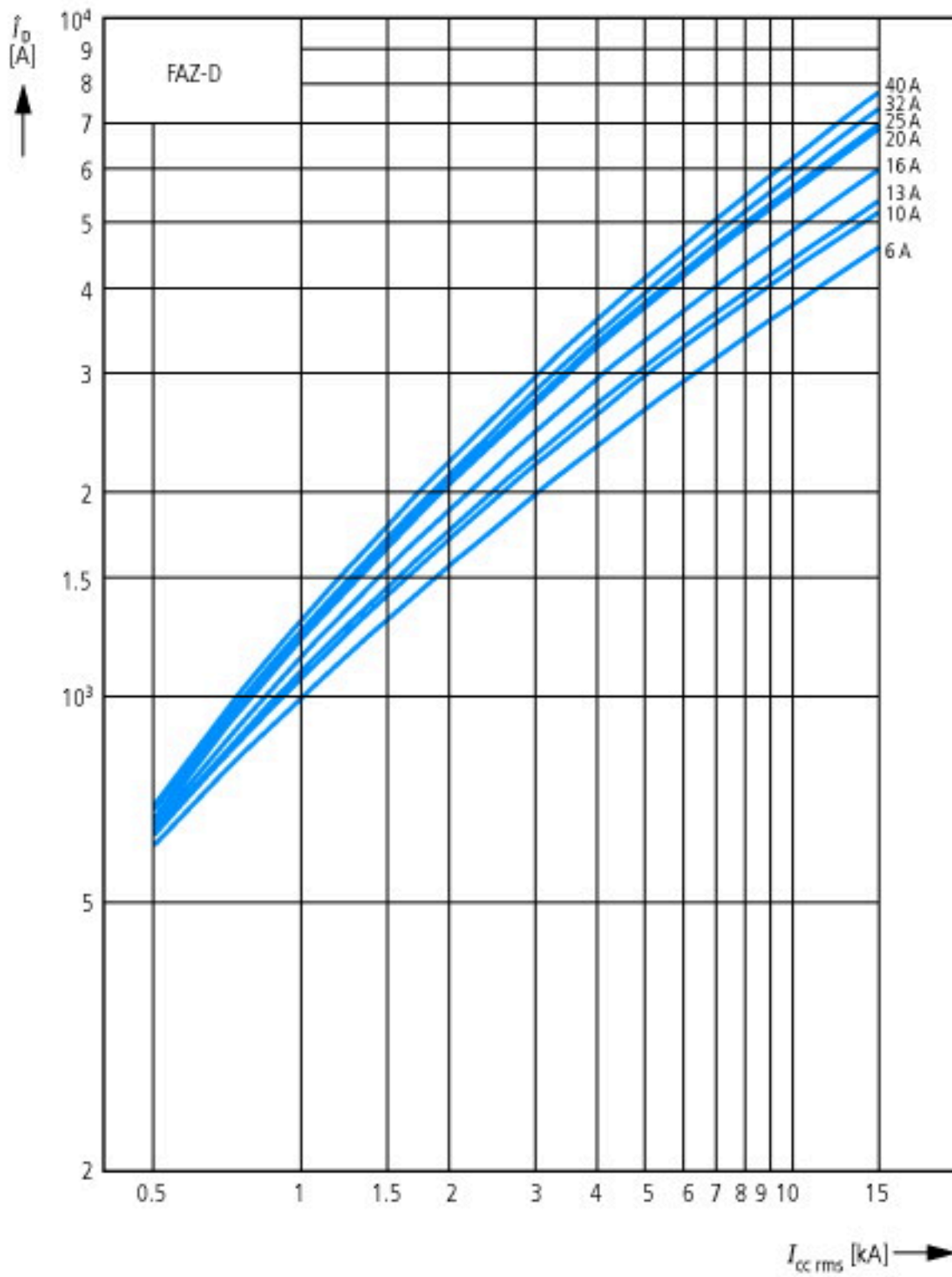
Характеристики



Пропускаемая энергия
 Определение согласно IEC/EN 60898



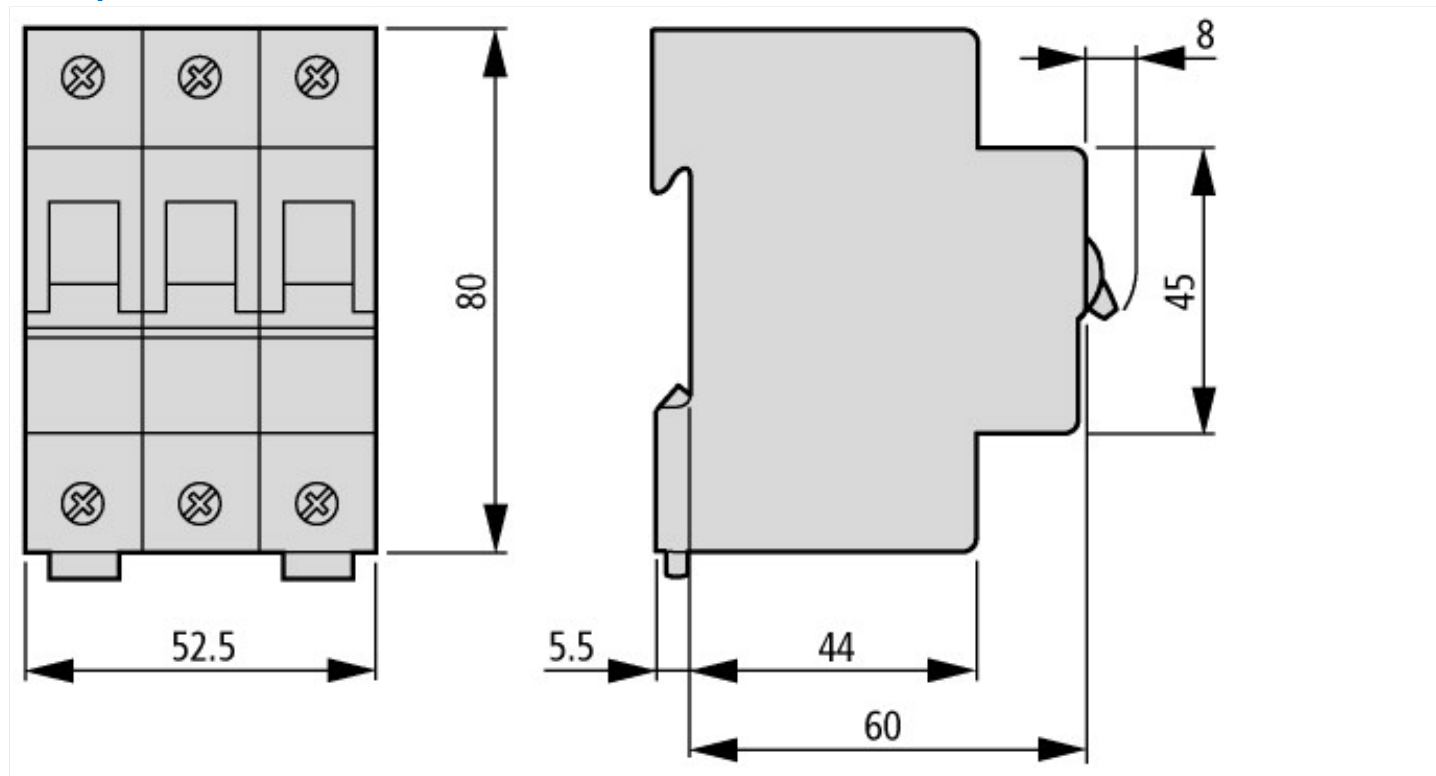






Характеристика срабатывания при 30 °C:
 B, C, D согласно IEC/EN 60898

Размеры



Дополнительная информация о продуктах (ссылки)

Температурная зависимость, снижение мощности

<https://www.eaton.com/content/dam/eaton/technicaldocumentation/technical-data-tables/Derating table FAZ.pdf>